

## ОТЧЕТ О ФИНАНСОВЫХ РЕЗУЛЬТАТАХ ДЕЯТЕЛЬНОСТИ УЧРЕЖДЕНИЯ

на 1 января 2021 г.

Учреждение

МДОАУ № 107

Обособленное подразделение

Учредитель

Наименование органа, осуществляющего полномочия учредителя

Управление образования администрации города Оренбурга

Периодичность: годовая  
руб.

Форма по ОКУД

КОДЫ

0503721

Дата

01.01.2021

по ОКПО

36354713

ИНН

5609024494

по ОКТМО

53401000000

по ОКПО

ИНН

5610035998

Глава по БК

039

по ОКЕИ

383

Наименование показателя	Код строки	Код аналитик и	Деятельность с целевыми средствами	Деятельность по государственному заданию	Приносящая доход деятельность	Итого
1	2	3	4	5	6	7
<b>Доходы (стр. 030 + стр. 040 + стр. 050 + стр. 060 + стр. 070 + стр. 090 + стр. 100 + стр. 110)</b>	010	100	14 550,00	19 067 977,19	1 233 812,34	20 316 339,53
<i>Доходы от собственности</i>	030	120	-	-	-	-
в том числе:						
<i>Доходы от оказания платных услуг (работ), компенсаций затрат</i>	040	130	-	19 067 977,19	1 207 227,52	20 275 204,71
в том числе:						
Доходы от оказания платных услуг (работ)	040	131	-	19 067 977,19	1 207 227,52	20 275 204,71
<i>Штрафы, пени, неустойки, возмещения ущерба</i>	050	140	-	-	-	-
в том числе:						
<i>Безвозмездные поступления текущего характера</i>	060	150	10 000,00	-	-	10 000,00
в том числе:						
Поступления текущего характера бюджетным и автономным учреждениям от сектора государственного управления	060	152	10 000,00	-	-	10 000,00
<i>Безвозмездные поступления капитального характера</i>	070	160	4 550,00	-	-	4 550,00
в том числе:						
Поступления капитального характера бюджетным и автономным учреждениям от сектора государственного управления	070	162	4 550,00	-	-	4 550,00
<i>Доходы от операций с активами</i>	090	170	-	-	26 584,82	26 584,82

Наименование показателя	Код строки	Код аналитик и	Деятельность с целевыми средствами	Деятельность по государственному заданию	Приносящая доход деятельность	Итого
1	2	3	4	5	6	7
в том числе:						
Чрезвычайные доходы от операций с активами	090	173	-	-	26 584,82	26 584,82
Прочие доходы	100	180	-	-	-	-
в том числе:						
Безвозмездные неденежные поступления в сектор государственного управления	110	190	-	-	-	-
в том числе:						
<b>Расходы (стр. 160 + стр. 170 + стр. 190 + стр. 210 + стр. 230 + стр. 240 + стр. 250 + стр. 260 + стр. 270)</b>	<b>150</b>	<b>200</b>	<b>10 000,00</b>	<b>19 343 194,38</b>	<b>1 112 554,23</b>	<b>20 465 748,61</b>
Оплата труда и начисления на выплаты по оплате труда	160	210	-	15 300 216,58	-	15 300 216,58
в том числе:						
Заработная плата	160	211	-	11 752 819,22	-	11 752 819,22
Начисления на выплаты по оплате труда	160	213	-	3 547 397,36	-	3 547 397,36
Оплата работ, услуг	170	220	10 000,00	3 416 967,82	974 070,81	4 401 038,63
в том числе:						
Услуги связи	170	221	-	19 920,00	-	19 920,00
Транспортные услуги	170	222	-	360,00	-	360,00
Коммунальные услуги	170	223	-	1 262 965,85	-	1 262 965,85
Работы, услуги по содержанию имущества	170	225	10 000,00	170 728,40	-	180 728,40
Прочие работы, услуги	170	226	-	1 962 993,57	974 070,81	2 937 064,38
Обслуживание долговых обязательств	190	230	-	-	-	-
в том числе:						
Безвозмездные перечисления текущего характера организациям	210	240	-	-	-	-
в том числе:						
Безвозмездные перечисления бюджетам	230	250	-	-	-	-
в том числе:						
Социальное обеспечение	240	260	-	36 438,93	-	36 438,93
в том числе:						
Социальные пособия и компенсации персоналу в денежной форме	240	266	-	36 438,93	-	36 438,93
Расходы по операциям с активами	250	270	-	245 012,96	138 483,42	383 496,38
в том числе:						
Амортизация	250	271	-	205 093,28	69 410,00	274 503,28
Расходование материальных запасов	250	272	-	39 919,68	69 073,42	108 993,10
Безвозмездные перечисления капитального характера организациям	260	280	-	-	-	-
в том числе:						



Наименование показателя	Код строки	Код аналитик и	Деятельность с целевыми средствами	Деятельность по государственному заданию	Приносящая доход деятельность	Итого
1	2	3	4	5	6	7
<i>Прочие расходы</i>	270	290	-	344 558,09	-	344 558,09
в том числе:						
Налоги, пошлины и сборы	270	291	-	344 513,00	-	344 513,00
Штрафы за нарушение законодательства о налогах и сборах, законодательства о страховых взносах	270	292	-	45,09	-	45,09
<b>Чистый операционный результат (стр. 301 - стр. 302); (стр. 310 + стр. 410)</b>	300		4 550,00	-275 217,19	121 258,11	-149 409,08
<i>Операционный результат до налогообложения (стр. 010 - стр. 150)</i>	301		4 550,00	-275 217,19	121 258,11	-149 409,08
<i>Налог на прибыль</i>	302		-	-	-	-
<b>Операции с нефинансовыми активами (стр. 320 + стр. 330 + стр. 350 + стр. 360 + стр. 370 + стр. 380 + стр. 390 + стр. 400)</b>	310		-	-184 757,76	22 513,45	-162 244,31
<i>Чистое поступление основных средств</i>	320		-	-200 543,28	-	-200 543,28
в том числе:						
увеличение стоимости основных средств	321	310	4 550,00	4 550,00	69 410,00	78 510,00
уменьшение стоимости основных средств	322	41X	4 550,00	205 093,28	69 410,00	279 053,28
<i>Чистое поступление нематериальных активов</i>	330		-	-	-	-
в том числе:						
увеличение стоимости нематериальных активов	331	320	-	-	-	-
уменьшение стоимости нематериальных активов	332	42X	-	-	-	-
<i>Чистое поступление произведенных активов</i>	350		-	-	-	-
в том числе:						
увеличение стоимости произведенных активов	351	330	-	-	-	-
уменьшение стоимости произведенных активов	352	43X	-	-	-	-
<i>Чистое поступление материальных запасов</i>	360		-	15 785,52	22 513,45	38 298,97
в том числе:						
увеличение стоимости материальных запасов	361	340	-	55 705,20	91 586,87	147 292,07
из них:						
уменьшение стоимости материальных запасов	362	440	-	39 919,68	69 073,42	108 993,10
из них:						
<i>Чистое поступление прав пользования</i>	370		-	-	-	-
в том числе:						
увеличение стоимости прав пользования	371	350	-	-	-	-
уменьшение стоимости прав пользования	372	450	-	-	-	-
<i>Чистое изменение затрат на изготовление готовой продукции, выполнение работ, услуг</i>	390		-	-	-	-




Наименование показателя	Код строки	Код аналитик и	Деятельность с целевыми средствами	Деятельность по государственному заданию	Приносящая доход деятельность	Итого
1	2	3	4	5	6	7
в том числе:						
увеличение затрат	391	x	-	19 343 194,38	1 112 554,23	20 455 748,61
уменьшение затрат	392	x	-	19 343 194,38	1 112 554,23	20 455 748,61
<i>Чистое изменение расходов будущих периодов</i>	400	x	-	-	-	-
<b>Операции с финансовыми активами и обязательствами (стр. 420 - стр. 510)</b>	410		4 550,00	-90 459,43	98 744,66	12 835,23
<b>Операции с финансовыми активами (стр. 430 + стр. 440 + стр. 450 + стр. 460 + стр. 470 + стр. 480)</b>	420		-	-7 909,25	147 741,10	139 831,85
<i>Чистое поступление денежных средств и их эквивалентов</i>	430		-	-	11 333,42	11 333,42
в том числе:						
поступление денежных средств и их эквивалентов	431	510	14 550,00	19 176 901,39	1 179 142,96	20 370 594,35
выбытие денежных средств и их эквивалентов	432	610	14 550,00	19 176 901,39	1 167 809,54	20 359 260,93
<i>Чистое поступление ценных бумаг, кроме акций</i>	440		-	-	-	-
в том числе:						
увеличение стоимости ценных бумаг, кроме акций и иных финансовых инструментов	441	520	-	-	-	-
уменьшение стоимости ценных бумаг, кроме акций и иных финансовых инструментов	442	620	-	-	-	-
<i>Чистое поступление акций и иных финансовых инструментов</i>	450		-	-	-	-
в том числе:						
увеличение стоимости акций и иных финансовых инструментов	451	530	-	-	-	-
уменьшение стоимости акций и иных финансовых инструментов	452	630	-	-	-	-
<i>Чистое предоставление заимствований</i>	460		-	-	-	-
в том числе:						
увеличение задолженности по предоставленным заимствованиям	461	540	-	-	-	-
уменьшение задолженности по предоставленным заимствованиям	462	640	-	-	-	-
<i>Чистое поступление иных финансовых активов</i>	470		-	-	-	-
в том числе:						
увеличение стоимости иных финансовых активов	471	550	-	-	-	-
уменьшение стоимости иных финансовых активов	472	650	-	-	-	-
<i>Чистое увеличение прочей дебиторской задолженности</i>	480		-	-7 909,25	136 407,68	128 498,43
в том числе:						
увеличение прочей дебиторской задолженности	481	560	14 550,00	20 095 749,34	1 288 106,05	21 398 405,39
уменьшение прочей дебиторской задолженности	482	660	14 550,00	20 103 658,59	1 151 698,37	21 269 906,96



Наименование показателя	Код строки	Код аналитики	Деятельность с целевыми средствами	Деятельность по государственному заданию	Приносящая доход деятельность	Итого
1	2	3	4	5	6	7
<b>Операции с обязательствами (стр. 520 + стр. 530 + стр. 540 + стр. 550 + стр. 560)</b>	510		-4 550,00	82 550,18	48 996,44	126 996,62
<i>Чистое увеличение задолженности по внутренним привлеченным заимствованиям</i>	520		-	-	-	-
в том числе:						
увеличение задолженности по внутренним привлеченным заимствованиям	521	710	-	-	-	-
уменьшение задолженности по внутренним привлеченным заимствованиям	522	810	-	-	-	-
<i>Чистое увеличение задолженности по внешним привлеченным заимствованиям</i>	530		-	-	-	-
в том числе:						
увеличение задолженности по внешним привлеченным заимствованиям	531	720	-	-	-	-
уменьшение задолженности по внешним привлеченным заимствованиям	532	820	-	-	-	-
<i>Чистое увеличение прочей кредиторской задолженности</i>	540		-4 550,00	-10 371,43	48 996,44	34 075,01
в том числе:						
увеличение прочей кредиторской задолженности	541	730	14 550,00	20 632 315,83	1 163 474,35	21 810 340,18
уменьшение прочей кредиторской задолженности	542	830	19 100,00	20 642 687,26	1 114 477,91	21 776 265,17
<i>Доходы будущих периодов</i>	550	x	-	-	-	-
<i>Резервы предстоящих расходов</i>	560	x	-	92 921,61	-	92 921,61

Руководитель

  
(подпись)



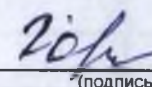
С.С. Багайскова

(расшифровка подписи)

Централизованная бухгалтерия

Руководитель  
(уполномоченное лицо)

Главный бухгалтер

  
(подпись)

А.В. Озерова

(расшифровка подписи)

(наименование, ОГРН, ИНН, КПП, местонахождение)

(должность)


(подпись)

(расшифровка подписи)

Исполнитель

Рук. группы

(должность)

  
(подпись)

Таналина Н.Н.

(расшифровка подписи)

98 72 20

(телефон, e-mail)

31 января 2021 г.